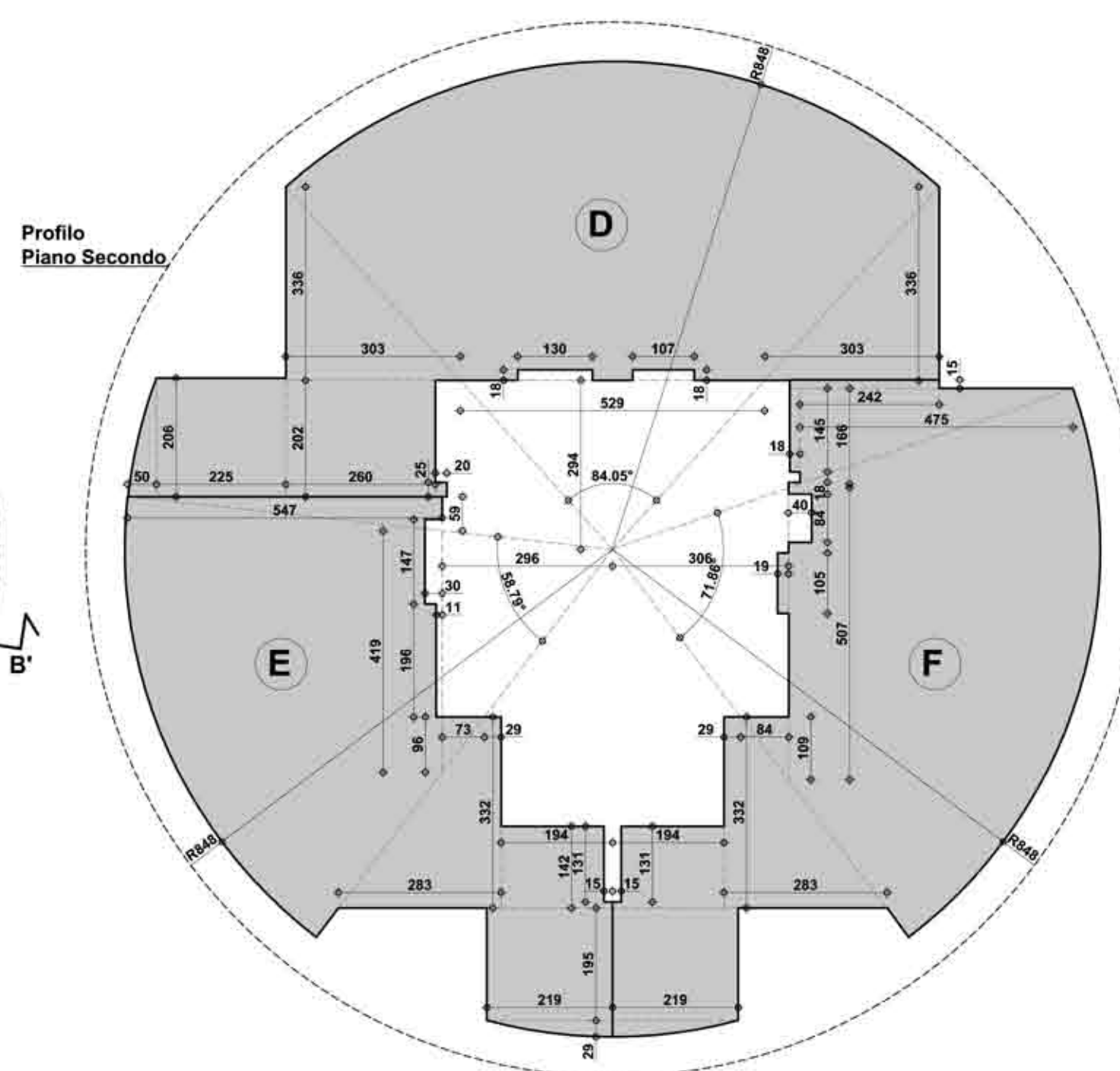
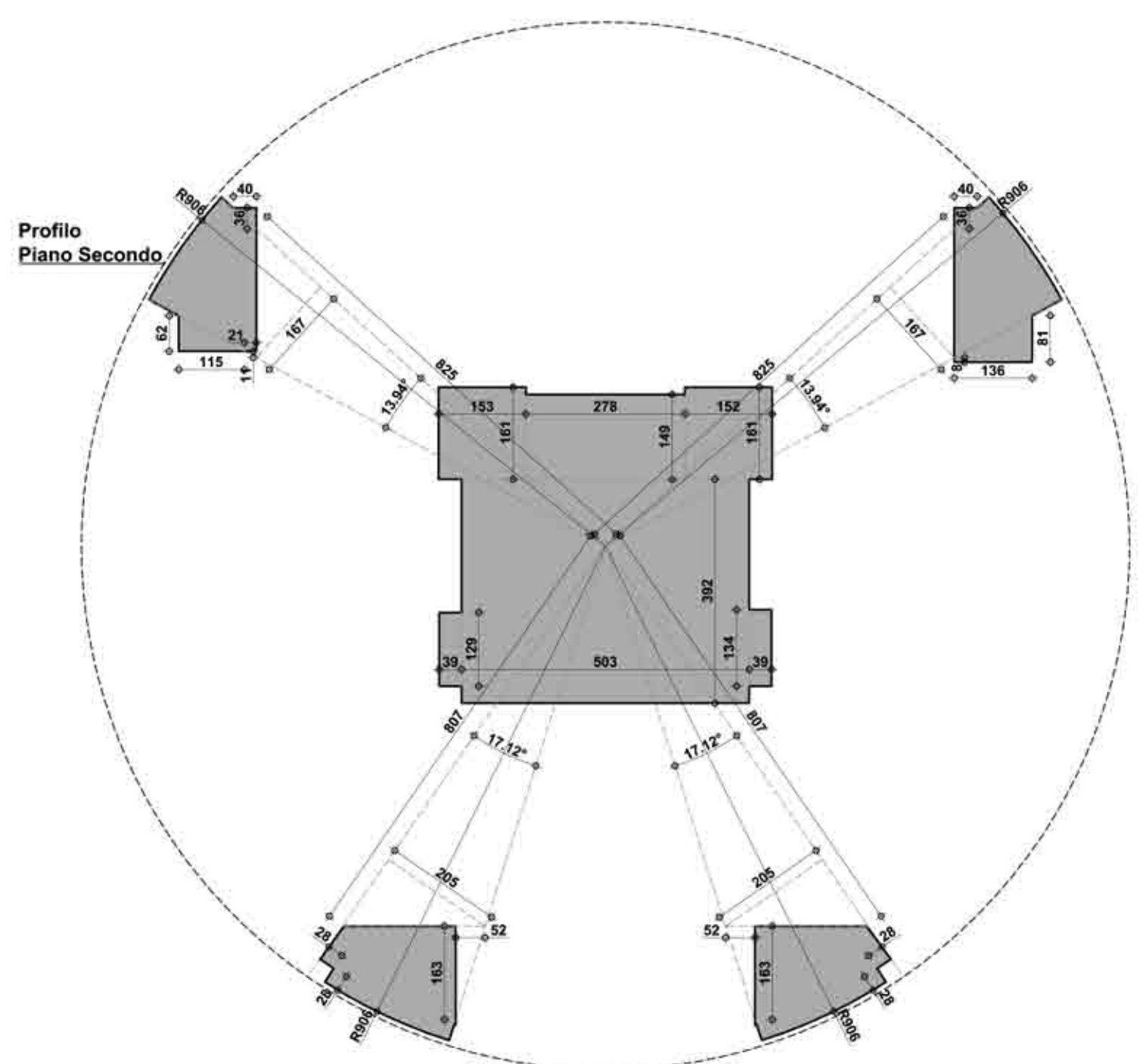


Pianta Piano Secondo
Quota +920 cm



Pianta Piano Secondo
Schema esplicativo per il calcolo della SLP



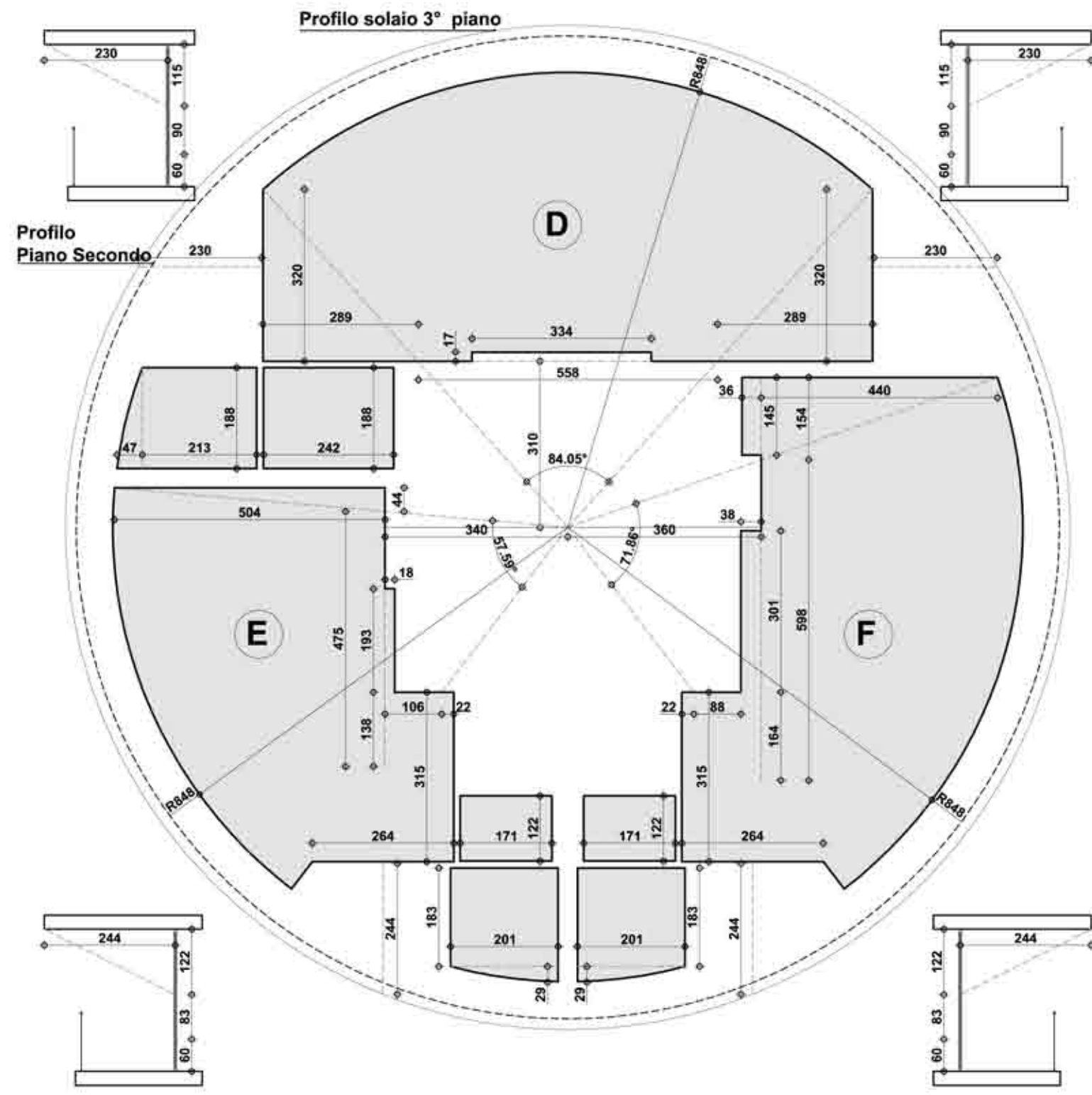
Pianta Piano Secondo
Schema esplicativo per il calcolo della SNR

Legenda

- Idrante a muro
- Attacco motopompa VVF
- Asola impianti

Note tecniche:
 - Il vano scala centrale sarà illuminato ed aerato direttamente dall'esterno per mezzo di due lucernari posti in copertura di superficie aerante pari a 2.26 mq cad., per un totale di 4.52 mq, assicurando i 0.40 mq necessari ad ogni piano (4.52 mq/ 11 piani serviti = 0.41mq).

	Open Space D	Open Space E	Open Space F	Spazi Comuni	TOTALI
RAPPORTI AEROILLUMINANTI	Open Space	8,48 x π 84,05 360 52,72	8,48 x π 57,59 360 36,12	8,48 x π 71,86 360 45,07	
	Aerante	0,80 x 2,65 x 5 10,60	0,80 x 2,65 x 4 8,48	0,80 x 2,65 x 4 8,48	
	illuminante	0,80 x 2,05 x 5 8,20	0,80 x 2,05 x 4 6,56	0,80 x 2,05 x 4 6,56	
	Bagno	1,88 x 2,13 4,00	1,88 x 2,13 4,00	1,88 x 2,13 4,00	
SUPERFICIE UTILE	Open Space	8,48 x π 84,05 360 52,72	8,48 x π 57,59 360 36,12	8,48 x π 71,86 360 45,07	
	Disimpegno	1,88 x 2,42 4,55	1,71 x 1,22 2,09	1,71 x 1,22 2,09	
	Bagno	1,88 x 2,13 4,00	2,01 x 1,83 3,68	2,01 x 1,83 3,68	
	TOTALE S.U.	61,74	40,78	50,64	153,16
SLP	Open Space	8,48 x π 84,05 360 52,72	8,48 x π 57,59 360 36,12	8,48 x π 71,86 360 45,07	
	Disimpegno	1,88 x 2,42 4,55	1,71 x 1,22 2,09	1,71 x 1,22 2,09	
	Bagno	1,88 x 2,13 4,00	2,01 x 1,83 3,68	2,01 x 1,83 3,68	
	TOTALE S.L.P.	65,14	44,30	54,49	163,92
SNR	Open Space	9,06 x π 13,94 360 9,98	9,06 x π 17,12 360 12,26	9,06 x π 17,12 360 12,26	
	Disimpegno	0,62 x 1,15 0,71	0,52 x 1,63 0,85	0,52 x 1,63 0,85	
	Bagno	0,40 x 0,36 0,14	0,28 x 0,28 0,08	0,28 x 0,28 0,08	
	TOTALE S.N.R.	6,58	3,49	3,49	43,35



Pianta Piano Secondo
Schema esplicativo per il calcolo dei rapporti aeroilluminanti

La Torrazza Cooperativa Edilizia
 Programma di Recupero Urbano: Quartiere S.Siro
 Legge 493/93 Art.11

Torre residenziale - Piazzale Segesta

La proprietà

Il progettista

Il direttore dei lavori

L'esecutore delle opere

Stato di progetto
Pianta Piano Secondo

18

S Ottobre 2008 File: 229 DIA Torre Pianta.dwg Scala 1:100

DIA EDIF. RESID.

AlbertoBarbieri LuigiPellicani LucaBarbieri GianniNegri
 STUDIO DI ARCHITETTURA E DESIGN BARBIERI & PELLICANI
 20145 Milano Via Grancini 8 Tel 024980227 Fax 0248002928 e-mail architetti@barbieripellicani.it P.I. 01994040150
 Con FabrizioDragoni e MaurizioZandonadi