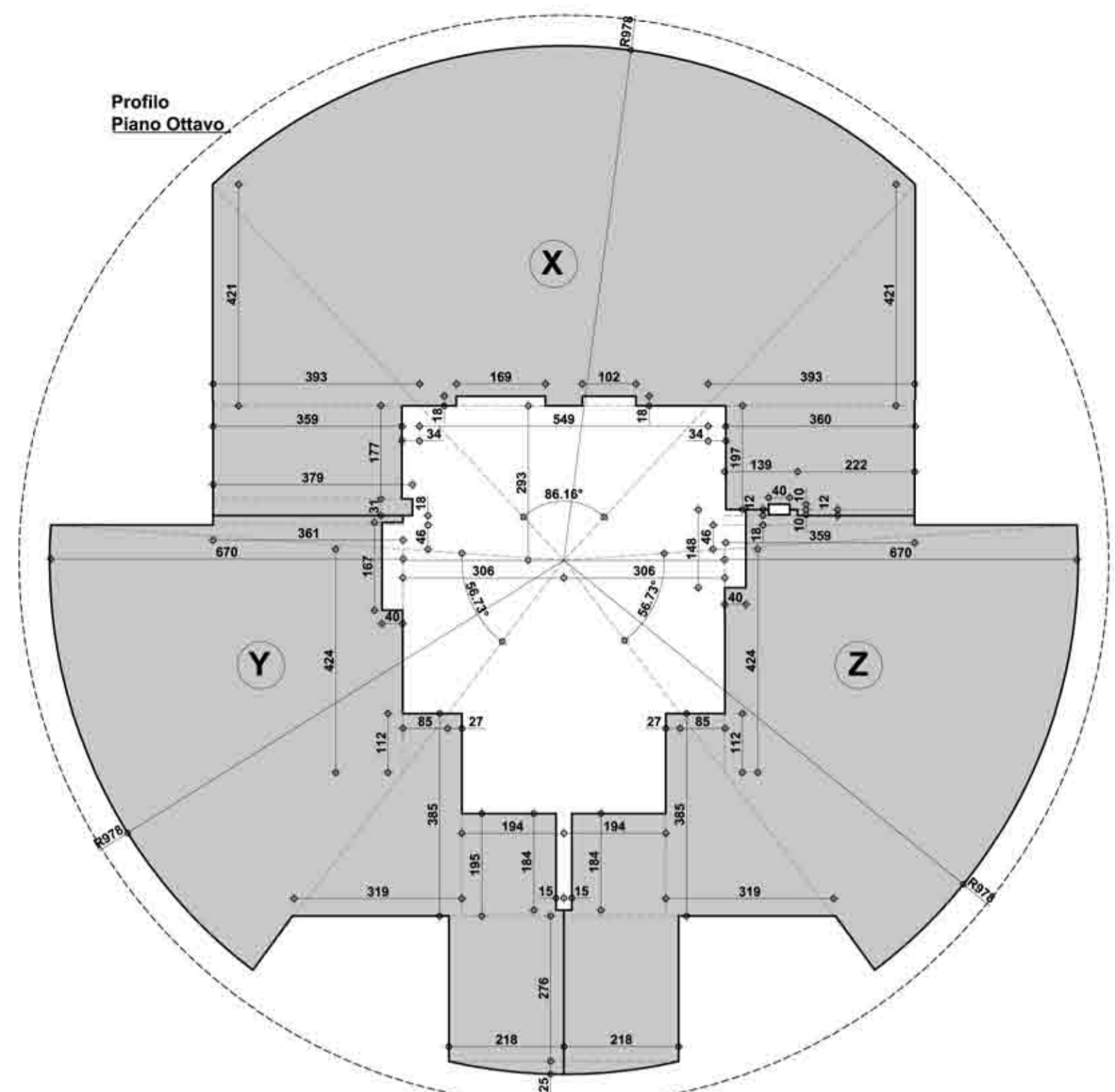
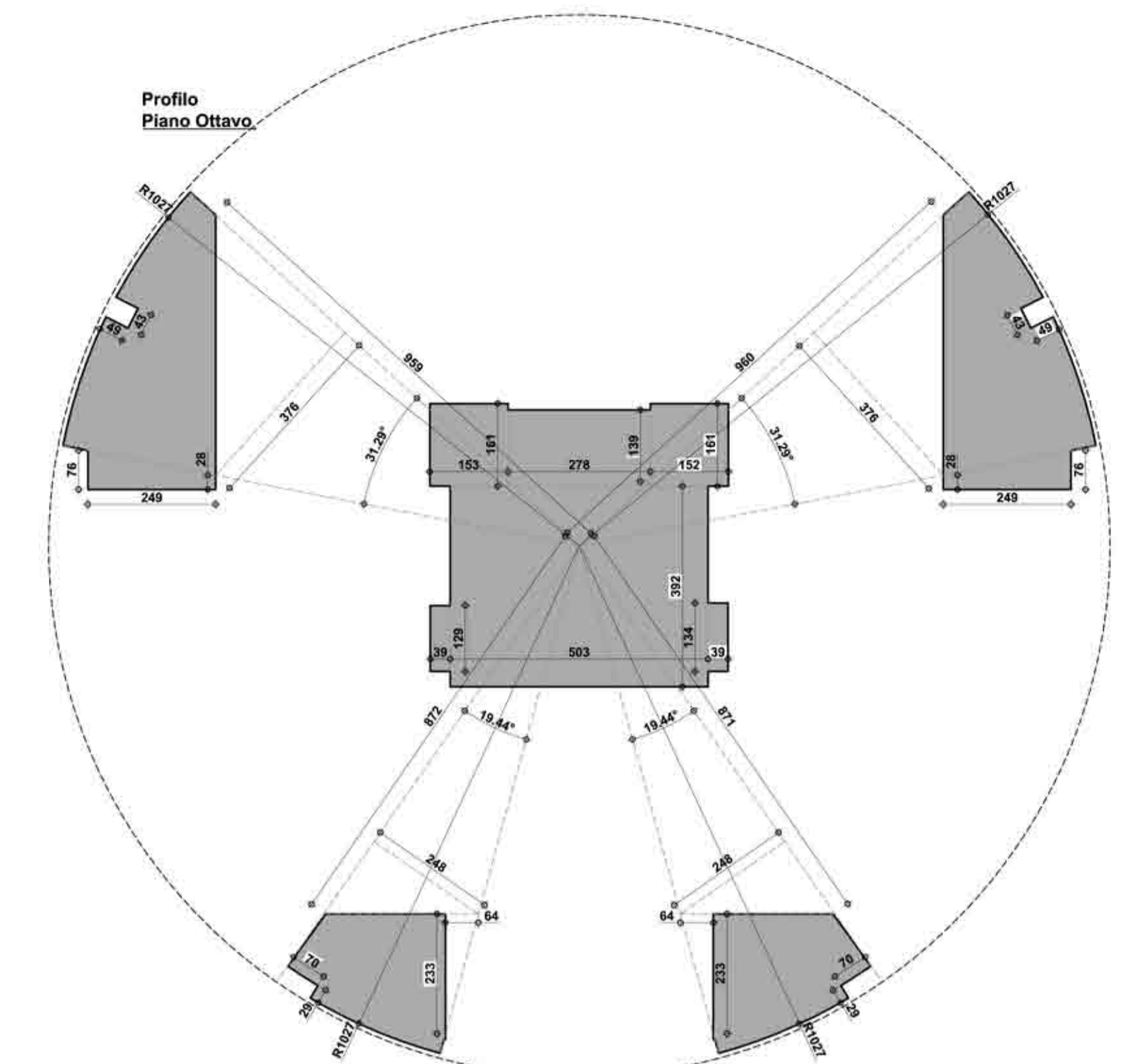


Pianta Piano Ottavo
Quota +2846 cm



Pianta Piano Ottavo
Schema esplicativo per il calcolo della SLP



Pianta Piano Ottavo
Schema esplicativo per il calcolo della SNR

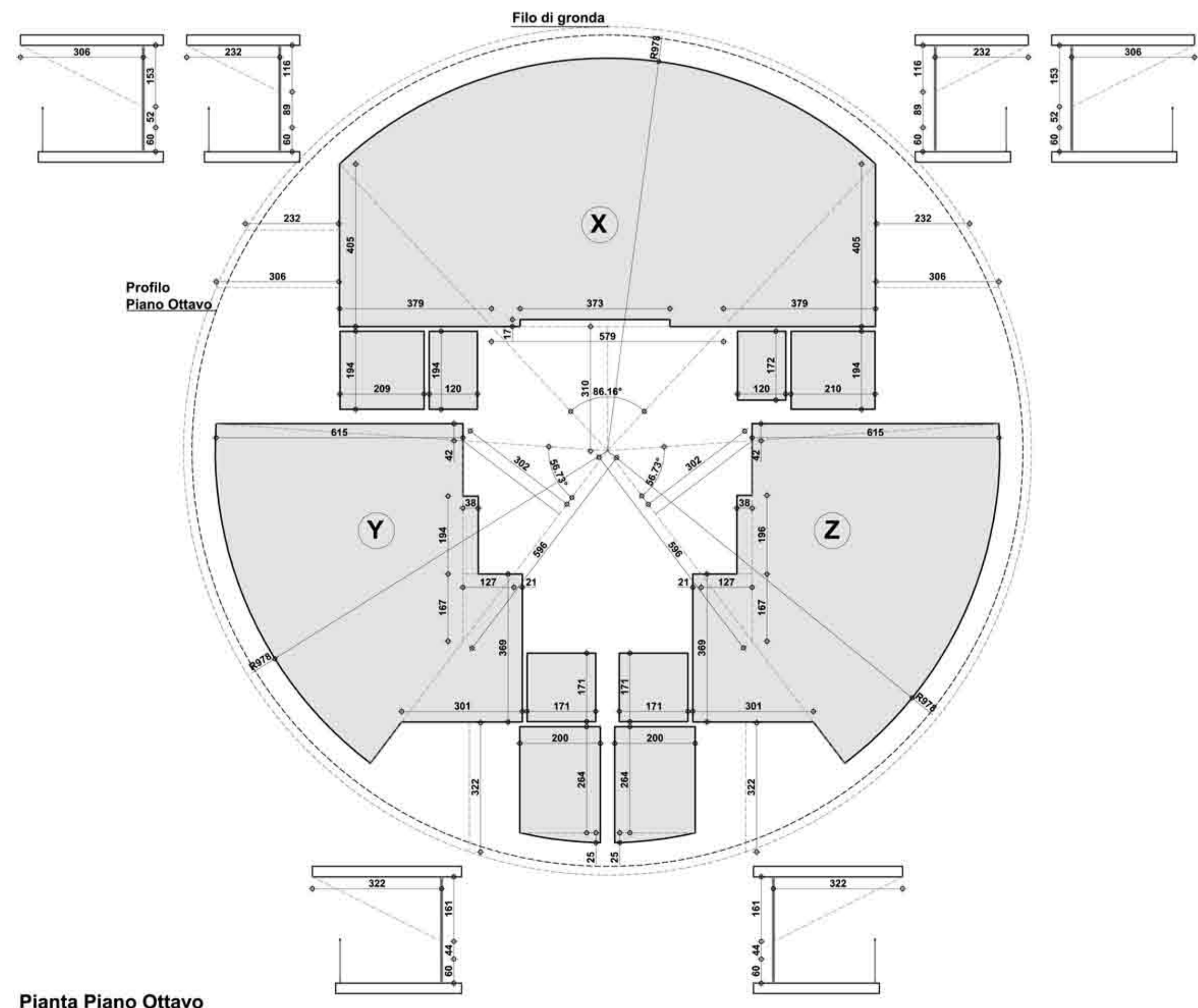
Legenda

- Idrante a muro
- Attacco motopompa VVF
- Asola impianti

Note tecniche:

- Il vano scala centrale sarà illuminato ed aerato direttamente dall'esterno per mezzo di due lucernari posti in copertura di superficie aerante pari a 2.26 mq cad., per un totale di 4.52 mq, assicurando i 0.40 mq necessari ad ogni piano (4.52 mq/ 11 piani serviti = 0.41mq).

	Open Space X	Open Space Y	Open Space Z	Spazi Comuni	TOTALI		
RAPPORTI AEROILLUMINANTI	Open Space	9.78 / 5.96 / 1.27 / 1.94 / 0.42 / 0.21 + 3.01	9.78 / 3.02 / 1.67 / 0.38 / 6.15 / 3.01	9.78 / 3.02 / 1.67 / 0.38 / 6.15 / 3.01			
	Aerilluminanti richiesti 1/10 S.U.	14.84	8.48	8.48			
	Aerilluminanti	14.84	8.48	8.48			
	Iluminante	8.20	6.56	6.56			
	Bagno 1	1.64	1.64	1.64			
	Bagno 2	1.64	1.64	1.64			
	TOTALE S.U.	90.14	55.81	55.81			
	SUPERFICIE UTILE	Open Space	9.78 / 5.96 / 1.27 / 1.94 / 0.42 / 0.21 + 3.01	9.78 / 3.02 / 1.67 / 0.38 / 6.15 / 3.01	9.78 / 3.02 / 1.67 / 0.38 / 6.15 / 3.01		
		Disimpegno 1	2.33	4.05	2.92		
		Disimpegno 2	4.05	2.92	2.92		
Bagno		2.00	2.00	2.00			
TOTALE S.U.		90.14	55.81	55.81			
SLP		Open Space	9.78 / 5.96 / 1.27 / 1.94 / 0.42 / 0.21 + 3.01	9.78 / 3.02 / 1.67 / 0.38 / 6.15 / 3.01	9.78 / 3.02 / 1.67 / 0.38 / 6.15 / 3.01		
		TOTALE S.L.P.	94.76	59.29	59.50		
		SNR	Open Space	10.27 / 2.48 / 2.33 / 0.28 + 0.76	10.27 / 2.48 / 2.33 / 0.28 + 0.76	10.27 / 2.48 / 2.33 / 0.28 + 0.76	
			TOTALE S.N.R.	23.66	6.12	6.12	



Pianta Piano Ottavo
Schema esplicativo per il calcolo dei rapporti aeroilluminanti

La Torrazza Cooperativa Edilizia
Programma di Recupero Urbano: Quartiere S.Siro
Legge 493/93 Art.11

Torre residenziale - Piazzale Segesta

- La proprietà
- Il progettista
- Il direttore dei lavori
- L'esecutore delle opere

Stato di progetto
Pianta Piano Ottavo

October 2008 File: 229 DIA Torre Pianta.dwg